

**EVALUACION RAPIDA DE DAÑOS** EXPEDIENTE N°

Ref Catastral  Evaluador/es  Sector

**IDENTIFICACIÓN DE LA EDIFICACIÓN**

**Dirección:** Calle  Avenida  Carretera  Camino

Nombre de la vía:  Número

Nombre del edificio:

Nº Plantas sobre rasante  Nº Plantas Sótano

**Uso Edificio** Residencial  Oficinas  Salud Hotelero  Deportivo Industrial  Comercial Educación  Otros indicar

**Uso Planta Baja** Residencial  Comercial  Garaje  Oficinas  Otros indicar:

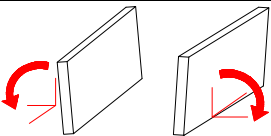
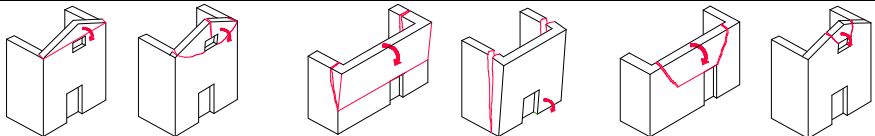
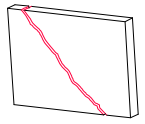
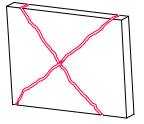
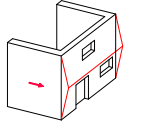
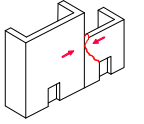
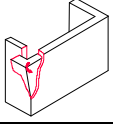
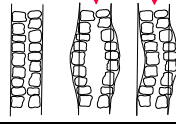
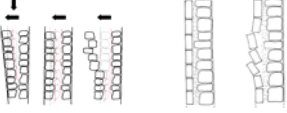
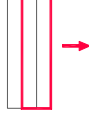

**RESULTADO FINAL DE LA EVALUACIÓN**

VERDE  AMARILLO  ROJO

**DAÑOS OBSERVADOS EN LA EDIFICACIÓN:**

Existe colapso:	No <input type="checkbox"/>	<b>ROJO</b>	Parcial <input type="checkbox"/>	Total <input type="checkbox"/>
Asiento de cimentación	No <input type="checkbox"/>		Si <input type="checkbox"/>	
No se pudo determinar <input type="checkbox"/>				
Inclinación aparente	No <input type="checkbox"/>	Todo el edificio <input type="checkbox"/> A partir del piso nº <input type="text"/>		

**En elementos estructurales verticales:**

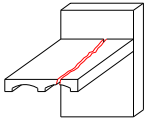
Muros													
<b>MV</b>	<b>Vuelco parcial o total</b>												
<table border="1"> <tr><td>V</td><td><input type="checkbox"/></td></tr> <tr><td>A</td><td><input type="checkbox"/></td></tr> <tr><td>R</td><td><input type="checkbox"/></td></tr> </table> 	V	<input type="checkbox"/>	A	<input type="checkbox"/>	R	<input type="checkbox"/>							
V	<input type="checkbox"/>												
A	<input type="checkbox"/>												
R	<input type="checkbox"/>												
<b>MFD/MFC</b>	<b>Fractura Diagonal / Fractura Cruzada</b>												
<table border="1"> <tr><td>V</td><td><input type="checkbox"/></td></tr> <tr><td>A</td><td><input type="checkbox"/></td></tr> <tr><td>R</td><td><input type="checkbox"/></td></tr> </table> 	V	<input type="checkbox"/>	A	<input type="checkbox"/>	R	<input type="checkbox"/>	<table border="1"> <tr><td>V</td><td><input type="checkbox"/></td></tr> <tr><td>A</td><td><input type="checkbox"/></td></tr> <tr><td>R</td><td><input type="checkbox"/></td></tr> </table> 	V	<input type="checkbox"/>	A	<input type="checkbox"/>	R	<input type="checkbox"/>
V	<input type="checkbox"/>												
A	<input type="checkbox"/>												
R	<input type="checkbox"/>												
V	<input type="checkbox"/>												
A	<input type="checkbox"/>												
R	<input type="checkbox"/>												
<b>MFG/</b>	<b>Fractura por Golpeo /</b>												
<table border="1"> <tr><td>V</td><td><input type="checkbox"/></td></tr> <tr><td>A</td><td><input type="checkbox"/></td></tr> <tr><td>R</td><td><input type="checkbox"/></td></tr> </table> 	V	<input type="checkbox"/>	A	<input type="checkbox"/>	R	<input type="checkbox"/>	<table border="1"> <tr><td>V</td><td><input type="checkbox"/></td></tr> <tr><td>A</td><td><input type="checkbox"/></td></tr> <tr><td>R</td><td><input type="checkbox"/></td></tr> </table> 	V	<input type="checkbox"/>	A	<input type="checkbox"/>	R	<input type="checkbox"/>
V	<input type="checkbox"/>												
A	<input type="checkbox"/>												
R	<input type="checkbox"/>												
V	<input type="checkbox"/>												
A	<input type="checkbox"/>												
R	<input type="checkbox"/>												
<b>MEF</b>	<b>Esquina Fracturada</b>												
<table border="1"> <tr><td>V</td><td><input type="checkbox"/></td></tr> <tr><td>A</td><td><input type="checkbox"/></td></tr> <tr><td>R</td><td><input type="checkbox"/></td></tr> </table> 	V	<input type="checkbox"/>	A	<input type="checkbox"/>	R	<input type="checkbox"/>	<b>MA</b>						
V	<input type="checkbox"/>												
A	<input type="checkbox"/>												
R	<input type="checkbox"/>												
	<b>Abombamiento</b>												
													
<b>MSH</b>	<b>Separación de sus Hojas</b>												
<table border="1"> <tr><td>V</td><td><input type="checkbox"/></td></tr> <tr><td>A</td><td><input type="checkbox"/></td></tr> <tr><td>R</td><td><input type="checkbox"/></td></tr> </table> 	V	<input type="checkbox"/>	A	<input type="checkbox"/>	R	<input type="checkbox"/>	<b>MDE/MDI</b>						
V	<input type="checkbox"/>												
A	<input type="checkbox"/>												
R	<input type="checkbox"/>												
	<b>DEslizamiento / DIslocación</b>												
	 <table border="1"> <tr><td>V</td><td><input type="checkbox"/></td></tr> <tr><td>A</td><td><input type="checkbox"/></td></tr> <tr><td>R</td><td><input type="checkbox"/></td></tr> </table> 	V	<input type="checkbox"/>	A	<input type="checkbox"/>	R	<input type="checkbox"/>						
V	<input type="checkbox"/>												
A	<input type="checkbox"/>												
R	<input type="checkbox"/>												

**Apuntalamiento / Demolición / Otros:**

Indicar/Croquis:

**En elementos estructurales horizontales:**

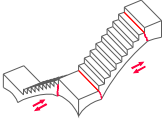
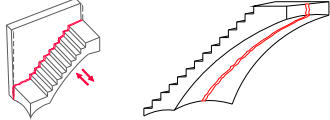
**Forjados de viguetas y revoltón**

FGL	Grieta Longitudinal por arrastre de fachada	FGT/	Grieta Transversal /																						
<table border="1"> <tr><td>V</td><td>■</td></tr> <tr><td>A</td><td>■</td></tr> <tr><td></td><td></td></tr> <tr><td></td><td></td></tr> </table>	V	■	A	■						<table border="1"> <tr><td>V</td><td>■</td></tr> <tr><td>A</td><td>■</td></tr> <tr><td></td><td></td></tr> <tr><td></td><td></td></tr> </table>	V	■	A	■					<table border="1"> <tr><td>V</td><td>■</td></tr> <tr><td>A</td><td>■</td></tr> <tr><td>R</td><td>■</td></tr> </table>	V	■	A	■	R	■
V	■																								
A	■																								
V	■																								
A	■																								
V	■																								
A	■																								
R	■																								

**Apuntalamiento / Demolición / Otros:**

Indicar/Croquis:

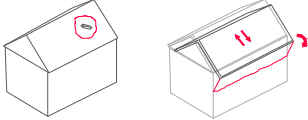
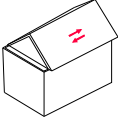
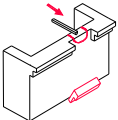
**Escaleras**

EMZ	Grietas en Unión de Mesetas y Zancas	EAM/EL	Arraste parcial por Muro soporte/Grieta Longitudinal												
<table border="1"> <tr><td></td><td></td></tr> <tr><td>A</td><td>■</td></tr> <tr><td>R</td><td>■</td></tr> </table>			A	■	R	■		<table border="1"> <tr><td>V</td><td>■</td></tr> <tr><td>A</td><td>■</td></tr> <tr><td>R</td><td>■</td></tr> </table>	V	■	A	■	R	■	
A	■														
R	■														
V	■														
A	■														
R	■														

**Apuntalamiento / Demolición / Otros:**

Indicar/Croquis:

**Cubiertas**

CDP	Derrumbe Parcial	CDES	DESlizamiento														
<table border="1"> <tr><td></td><td></td></tr> <tr><td>A</td><td>■</td></tr> <tr><td>R</td><td>■</td></tr> </table>			A	■	R	■		<table border="1"> <tr><td>V</td><td>■</td></tr> <tr><td>A</td><td>■</td></tr> <tr><td>R</td><td>■</td></tr> </table>	V	■	A	■	R	■			
A	■																
R	■																
V	■																
A	■																
R	■																
CDA	Desprendimiento de Aleros																
<table border="1"> <tr><td>V</td><td>■</td></tr> <tr><td>A</td><td>■</td></tr> <tr><td></td><td></td></tr> <tr><td></td><td></td></tr> </table>	V	■	A	■						<table border="1"> <tr><td>V</td><td>■</td></tr> <tr><td>A</td><td>■</td></tr> <tr><td>R</td><td>■</td></tr> </table>	V	■	A	■	R	■	
V	■																
A	■																
V	■																
A	■																
R	■																

**Apuntalamiento / Demolición / Otros:**

Indicar/Croquis:

El/Los Evaluador/es

**Fecha de evaluación**

Día	Mes	Año	Hora

Firma

### Bóvedas

BAT	Agrietamiento Transversal	BAL	Agrietamiento Longitudinal												
<table border="1"> <tr><td>V</td><td>■</td></tr> <tr><td>A</td><td>■</td></tr> <tr><td>R</td><td>■</td></tr> </table>	V	■	A	■	R	■		<table border="1"> <tr><td>□</td><td>□</td></tr> <tr><td>A</td><td>■</td></tr> <tr><td>R</td><td>■</td></tr> </table>	□	□	A	■	R	■	
V	■														
A	■														
R	■														
□	□														
A	■														
R	■														
BAF	Agrietamiento por Arrastre de Fachada														
<table border="1"> <tr><td>□</td><td>□</td></tr> <tr><td>A</td><td>■</td></tr> <tr><td>R</td><td>■</td></tr> </table>	□	□	A	■	R	■		<table border="1"> <tr><td>V</td><td>■</td></tr> <tr><td>A</td><td>■</td></tr> <tr><td>R</td><td>■</td></tr> </table>	V	■	A	■	R	■	
□	□														
A	■														
R	■														
V	■														
A	■														
R	■														

#### Apuntalamiento / Demolición / Otros:

Indicar/Croquis:

### Cupulas

CAV	Agrietamiento Vertical	CAH/	Agrietamiento Horizontal /																		
<table border="1"> <tr><td>V</td><td>■</td></tr> <tr><td>A</td><td>■</td></tr> <tr><td>R</td><td>■</td></tr> </table>	V	■	A	■	R	■		<table border="1"> <tr><td>□</td><td>□</td></tr> <tr><td>A</td><td>■</td></tr> <tr><td>R</td><td>■</td></tr> </table>	□	□	A	■	R	■	<table border="1"> <tr><td>V</td><td>■</td></tr> <tr><td>A</td><td>■</td></tr> <tr><td>R</td><td>■</td></tr> </table>	V	■	A	■	R	■
V	■																				
A	■																				
R	■																				
□	□																				
A	■																				
R	■																				
V	■																				
A	■																				
R	■																				

#### Apuntalamiento / Demolición / Otros:

Indicar/Croquis:

### Arcos

ADD	Descenso de Dovelas	ADE	Desplazamiento de Estribo												
<table border="1"> <tr><td>□</td><td>□</td></tr> <tr><td>A</td><td>■</td></tr> <tr><td>R</td><td>■</td></tr> </table>	□	□	A	■	R	■		<table border="1"> <tr><td>□</td><td>□</td></tr> <tr><td>A</td><td>■</td></tr> <tr><td>R</td><td>■</td></tr> </table>	□	□	A	■	R	■	
□	□														
A	■														
R	■														
□	□														
A	■														
R	■														

#### Apuntalamiento / Demolición / Otros:

Indicar/Croquis:

## RECOMENDACIONES Y MEDIDAS DE SEGURIDAD

Evacuar edificación vecina

Izquierda

Derecha

Frontal

Trasera

Requiere segunda evaluación (indicar):

Acceso parcial o zonal (indicar):

Prohibido el acceso

Nº Viviendas desalojadas

Estimación personas desalojadas

(3 personas/vivienda)

Otras medidas a adoptar (acordonar, cortar calles)/Situación/Otros:

En el exterior

En el interior

Croquis/Indicar:

Fecha de evaluación

Día	Mes	Año	Hora

El/Los Evaluador/es

Firma